

# Handleiding online SYMPRO omgeving INTERVENTIE PERIODE

Versie 2

EMAIL: [SYMPRO@VUMC.NL](mailto:SYMPRO@VUMC.NL)  
TELEFOONNUMMER: +31 (0)625716002



# Inhoud

<b>1</b>	<b>INLOGGEN .....</b>	<b>3</b>
<b>2</b>	<b>WACHTWOORD WIJZIGEN BIJ EERSTE INLOG .....</b>	<b>4</b>
<b>3</b>	<b>PATIËNT AANMELDEN .....</b>	<b>5</b>
<b>4</b>	<b>INCLUSIE EN EXCLUSIE CRITERIA .....</b>	<b>8</b>
<b>5</b>	<b>TOESTEMMINGSVERKLARING – INFORMED CONSENT.....</b>	<b>11</b>
<b>6</b>	<b>PERSOONSgegevens INVOEREN .....</b>	<b>12</b>
<b>7</b>	<b>INVULLEN CRF BASELINE.....</b>	<b>13</b>
<b>8</b>	<b>PATIËNTEN OVERZICHT.....</b>	<b>15</b>
<b>9</b>	<b>INVULLEN CRF FOLLOW UP .....</b>	<b>16</b>
<b>10</b>	<b>ZORGVERLENER VRAGENLIJSTEN .....</b>	<b>17</b>
<b>11</b>	<b>gegevens PATIËNT WIJZIGEN .....</b>	<b>18</b>
<b>12</b>	<b>ALERTS .....</b>	<b>20</b>
<b>13</b>	<b>INZAGE RAPPORTEN KLACHTENLIJST.....</b>	<b>21</b>
<b>14</b>	<b>INZAGE RAPPORTEN KWALITEIT VAN LEVEN .....</b>	<b>31</b>
<b>15</b>	<b>WACHTWOORD WIJZIGEN GEDURENDE GEBRUIK .....</b>	<b>33</b>
<b>16</b>	<b>ACCOUNT ZORGVERLENER.....</b>	<b>34</b>
<b>17</b>	<b>UITLOGGEN .....</b>	<b>35</b>

# 1 Inloggen



**SYMPRO**

Login

Gebruikersnaam

Wachtwoord

Login

Wachtwoord vergeten?

Vragen? [sympro@vumc.nl](mailto:sympro@vumc.nl) of 06-25716002

Ga naar: <https://www.sympro.nl/datamanager/users/login>

Vul hier uw per e-mail ontvangen gebruikersnaam en wachtwoord in. Klik vervolgens op 'Login'. Wanneer u niet kunt inloggen omdat u uw wachtwoord vergeten bent, kunt u een nieuw wachtwoord opvragen m.b.v. de 'wachtwoord vergeten?' knop (gele pijl).

## 2 Wachtwoord wijzigen bij eerste inlog



The screenshot shows the SYMPRO user interface. At the top center is the SYMPRO logo. On the left side, there is a vertical navigation menu with the following items: 'Patiënten', 'Alerts', 'Wachtwoord wijzigen' (highlighted in a teal box), 'Mijn account', and 'Logout'. The main content area is titled 'Wijzig wachtwoord'. Below the title, it says 'Hier kunt u uw wachtwoord veranderen.' and 'Uw nieuwe wachtwoord moet tenminste 8 tekens lang zijn, en een hoofdletter, een kleine letter, een cijfer en een leesteken bevatten'. There are three input fields: 'Huidig wachtwoord', 'Nieuwe wachtwoord', and 'Herhaal wachtwoord'. Below these fields is a button labeled 'Opslaan'. At the bottom of the page, there is a teal footer bar with the text 'Vragen? [sympro@vumc.nl](mailto:sympro@vumc.nl) of 06-25716002'.

U kunt nu uw wachtwoord veranderen in een persoonlijk wachtwoord van minimaal 8 tekens, die in ieder geval een hoofdletter, een kleine letter, een cijfer en een leesteken moet bevatten.

### 3 Patiënt aanmelden

**SYMPRO**

**Patiënten**

Meld patiënt aan

SYMPRO nummer	Naam	Geboortedatum	Geslacht	Aangemaakt	Actief Status	Status patiënt
test123	[blurred]	[blurred]	Vrouw	29-05-2019	Pre-IC Aangemeld	Aangemeld (AMF) - Controle groep
13001	[blurred]	[blurred]		04-09-2019	Pre-IC Aangemeld	Aangemeld (AMF) - Controle groep
13002	[blurred]	[blurred]		01-10-2019	Actief Klinische gegevens T0 ingevuld	T0 klaar gezet - Controle groep
13003	[blurred]	[blurred]	Vrouw	07-10-2019	Pre-IC Inclusie/exclusie ingevuld	In- & Exclusie - Controle groep
13004	[blurred]	[blurred]	Vrouw	07-10-2019	Actief Klinische gegevens T0 ingevuld	T0 ingevuld - Controle groep

Pagina:

Vragen? [sympro@vumc.nl](mailto:sympro@vumc.nl) of 06-25716002

U kunt nu een patiënt aanmelden door op de gelijknamige knop te klikken.

Patiënten

Alerts

Wachtwoord  
wijzigen

Mijn account

Logout

### Patiënt aanmelden

Heeft patiënt het  
aanmeldformulier getekend?

Ja  
 Nee

Aanmeldformulier getekend op

14 - november - 2019

Voorletters

Voornaam

Tussenvoegsel

Achternaam

Geslacht

...selecteer

Telefoonnummer

Bijv. 010-2345678

Mobiele telefoonnummer

Bijv. 06-12345678

Voeg toe

Vragen? [sympro@vumc.nl](mailto:sympro@vumc.nl) of 06-25716002

Vul de gegevens van de patiënt in en klik op 'voeg toe'.

Patiënten

De patiënt is aangemeld.

Alerts

Patiënt 13005

Wachtwoord  
wijzigen

Persoonsgegevens toevoegen/wijzigen

Mijn account

Logout

Patiënt	
Status	Aangemeld
Respondentnummer	13005
Voorletters	
Tussenvoegsel	
Achternaam	
Telefoon nummer	
Mobiel	
Geslacht	
Aangemaakt	14-11-2019

Vul hier de overige gegevens in om patiënt te includeren na het tekenen van de toestemmingsverklaring (IC).

Inclusie / Exclusie

Vragen? [sympro@vumc.nl](mailto:sympro@vumc.nl) of 06-25716002

Na het toevoegen van een patiënt, klikt u op de knop 'Inclusie / Exclusie' om met behulp van een checklist na te gaan of de patiënt aan de inclusiecriteria voldoet.

## 4 Inclusie en exclusie criteria



---

**Patiënten**

Alerts

Wachtwoord wijzigen

Mijn account

Logout

### Inclusie en exclusie - Patiënt 500021

**Voldoet patiënt aan alle inclusiecriteria?**

1. Cytologisch of histologisch bewezen of radiologisch verdachte kleincellige of niet-kleincellige longkanker	<input type="radio"/> Ja <input type="radio"/> Nee
2. Patiënt start met een behandeling radiotherapie, chirurgie, chemotherapie, immunotherapie doelgerichte therapie, of een combinatie	<input type="radio"/> Ja <input type="radio"/> Nee
3. 18 jaar of ouder	<input type="radio"/> Ja <input type="radio"/> Nee
4. ECOG performance status classificatie is 0, 1 of 2	<input type="radio"/> Ja <input type="radio"/> Nee
5. Toegang tot internet	<input type="radio"/> Ja <input type="radio"/> Nee
6. Follow up van de patiënt vindt plaats in een ziekenhuis dat deelneemt aan de SYMPRO studie	<input type="radio"/> Ja <input type="radio"/> Nee
7. Patiënt neemt niet deel aan een klinische studie met medicatie	<input type="radio"/> Ja <input type="radio"/> Nee
8. Levensverwachting is bij inclusie langer dan 15 weken	<input type="radio"/> Ja <input type="radio"/> Nee

**Inclusie**

9. Voldoet patiënt aan alle inclusie- en niet aan de exclusiecriteria?  Ja  Nee

Annuleren

Vragen? [sympro@vumc.nl](mailto:sympro@vumc.nl) of 06-25716002

Vul de checklist in en klik op opslaan.



Patiënten

De patiënt voldoet NIET aan de criteria om mee te doen

Alerts

Patiënt 13006

Wachtwoord  
wijzigen

Persoonsgegevens toevoegen/wijzigen

Mijn account

Patiënt	
Status	Aangemeld
Respondentnummer	13006
Voorletters	
Tussenvoegsel	
Achternaam	
Telefoon nummer	
Mobiel	
Geslacht	
Aangemaakt	15-11-2019

Logout

Vul hier de overige gegevens in om patiënt te includeren na het tekenen van de toestemmingsverklaring (IC).

Inclusie /Exclusie

Vragen? [sympro@vumc.nl](mailto:sympro@vumc.nl) of 06-25716002

Wanneer op een van de vragen het antwoord 'nee' is, komt de patiënt niet in aanmerking voor deelname en verschijnt na het opslaan de volgende melding boven in beeld.

## Patiënten

Patiënt 13005

Alerts

Wachtwoord  
wijzigen


Mijn account

Logout

Persoonsgegevens toevoegen/wijzigen


Patiënt	
Status	Inclusie/exclusie ingevuld
Respondentnummer	13005
Voorletters	
Tussenvoegsel	
Achternaam	
Telefoon nummer	
Mobiel	
Geslacht	
Aangemaakt	14-11-2019

Vul hier de overige gegevens in om patiënt te includeren na het tekenen van de toestemmingsverklaring (IC).

 ToestemmingsverklaringVragen? [sympro@vumc.nl](mailto:sympro@vumc.nl) of 06-25716002

Na het invullen van de checklist verschijnt bovenstaand scherm. U kunt vervolgens op 'toestemmingsverklaring' klikken om het toestemmingsformulier in te vullen.

## 5 Toestemmingsverklaring – Informed Consent



---

**Patiënten**

Alerts

Wachtwoord wijzigen

Mijn account

Logout

### Toestemmingsformulier - Patiënt 500021

1. Wie heeft de patiënteninformatiebrief (PIF) aan patiënt meegegeven? *(naam zorgverlener)*

Datum van overhandigen PIF  -  -

2. Patiënt heeft de mogelijkheid gehad om vragen te stellen over het onderzoek.

Waarover had patiënt vragen en hoe zijn die beantwoord?

Wie was beschikbaar om de vragen van patiënt over het onderzoek te beantwoorden?

Datum van vragen stellen  -  -

3. Datum van tekenen toestemmingsverklaring door patiënt?  -  -

4. Is een kopie van de toestemmingsverklaring meegegeven/opgestuurd aan patiënt?  Ja  Nee

Datum van meegeven/opsturen getekende toestemmingsverklaring  -  -

5. Geeft patiënt toestemming om zijn gegevens te gebruiken voor toekomstig onderzoek op het gebied van longkanker of de ontwikkeling van de app?  Ja  Nee

6. Geeft patiënt toestemming om na dit onderzoek te worden benaderd voor een interview over de evaluatie van de app?  Ja  Nee


7. Naam van ondertekenaar vanuit het deelnemende ziekenhuis (bijv. arts of casemanager)

8. Datum van tekenen door zorgverlener.  -  -

Vragen? [sympro@vumc.nl](mailto:sympro@vumc.nl) of 06-25716002

Vul het toestemmingsformulier in en klik op 'opslaan'.

## 6 Persoonsgegevens invoeren



---

**Patiënten**

Alerts

Wachtwoord wijzigen

Mijn account

Logout

U kunt nu de overige persoonsgegevens invoeren

### Persoonsgegevens patiënt 13005

Voorletters	<input type="text"/>
Voornaam	<input type="text"/>
Tussenvoegsel	<input type="text"/>
Achternaam	<input type="text"/>
Patiëntnummer	<input type="text"/>
E-mailadres	<input type="text"/>
Telefoonnummer	<input type="text"/>
Mobiele telefoonnummer	<input type="text" value="Bijv. 06-12345678"/>
Geslacht	<input type="text"/>
Geboortedatum	<input type="text"/> - <input type="text"/> - <input type="text"/>
Naam huisarts	<input type="text"/>
Plaats huisarts	<input type="text"/>

Startdatum nog niet bekend, dit zal ik per e-mail doorgeven aan de onderzoekers

Annuleer

Vragen? [sympro@vumc.nl](mailto:sympro@vumc.nl) of 06-25716002

Vul de overige persoonsgegevens in (e-mailadres en geboortedatum zijn verplicht) en klik op 'opslaan'.

## 7 Invullen CRF Baseline

**SYMPRO**

Patiënten Wijzigingen opgeslagen

Alerts

Wachtwoord wijzigen

Mijn account

Logout

Patiënt 13005 Persoonsgegevens toevoegen/wijzigen

Patiënt	
Status	Klinische gegevens T0 klaar gezet
Respondentnummer	13005
Voorletters	[blurred]
Tussenvoegsel	[blurred]
Achternaam	[blurred]
E-mail	[blurred]
Telefoon nummer	[blurred]
Mobiel	[blurred]
Geboortedatum	[blurred]
Geslacht	[blurred]
Aangemaakt	14-11-2019

Vul hier de overige gegevens in om patiënt te includeren na het tekenen van de toestemmingsverklaring (IC).

Baseline

Vragen? [sympro@vumc.nl](mailto:sympro@vumc.nl) of 06-25716002

U kunt nu de baseline CRF invullen door op 'baseline' te klikken.

VOORTGANG 

Namens het onderzoeksteam van de SYMPRO studie willen wij u hartelijk danken voor het invullen van de vragenlijst.

Druk op "verzenden" om de vragenlijst te versturen.


Vorige

Verzenden

Vragen? [sympro@vumc.nl](mailto:sympro@vumc.nl) of 06-25716002

Nadat u alles heeft ingevuld, klikt u op 'verzenden'.

## 8 Patiënten overzicht



**Patiënten**

Alerts

Wachtwoord wijzigen

Mijn account

Logout

### Patiënten

Meld patiënt aan

Status:

Nummer:

SYMPRO nummer	Naam	Geboortedatum	Geslacht	Aangemaakt	Actief	Status	Status patiënt
test123				29-05-2019	Pre-IC	Aangemeld	Aangemeld (AMF) - Controle groep
13001				04-09-2019	Pre-IC	Aangemeld	Aangemeld (AMF) - Controle groep
13002				01-10-2019	Actief	Klinische gegevens T0 ingevuld	T0 klaar gezet - Controle groep
13003				07-10-2019	Pre-IC	Inclusie/exclusie ingevuld	In- & Exclusie - Controle groep
13004				07-10-2019	Actief	Klinische gegevens T0 ingevuld	T0 ingevuld - Controle groep
13005				14-11-2019	Actief	Klinische gegevens T0 ingevuld	T0 klaar gezet - Controle groep
13006				15-11-2019	Pre-IC	Aangemeld	Aangemeld (AMF) - Controle groep

Pagina:

Vragen? [sympro@vumc.nl](mailto:sympro@vumc.nl) of 06-25716002

Wanneer u de gegevens van een patiënt wil wijzigen, of het rapport klachtenvragenlijst wil bekijken, klikt u in het patiënten overzicht op de betreffende patiënt.

## 9 Invullen CRF Follow up

De code is correct

Patiënten

Er staat een evaluatievragenlijst klaar voor uw instituut. [Klik hier om deze in te vullen.](#)

Meld patiënt aan

Status

Nummer/naam  Filter

SYMPRO nummer	Patiënt nummer	Naam	Geboortedatum	Geslacht	Aangemaakt	Actief	Status	Status patiënt
130001	130001	S. Testpatiënt	01-01-1910	Man	17-10-2019	Actief	Klinische gegevens T1 klaar gezet	T2 klaar gezet - Controle groep
							Klinische	T2

In de kolom 'Status' kunt u aflezen of er een follow up vragenlijst ingevuld moet worden voor een betreffende patiënt. Er moet een vragenlijst ingevuld worden wanneer hier vermeld staat: 'Klinische gegevens T1 (of T2, T3) klaargezet'.



## 10 Zorgverlener vragenlijsten

De code is correct

Patiënten

Er staat een evaluatievragenlijst klaar voor uw instituut. **Klik hier om deze in te vullen.**

Meld patiënt aan

Status

Nummer/naam  Filter

SYMPRO nummer	Patiënt nummer	Naam	Geboortedatum	Geslacht	Aangemaakt	Actief	Status	Status patiënt
130001	130001	S. Testpatiënt	01-01-1910	Man	17-10-2019	Actief	Klinische gegevens T1 klaar gezet	T2 klaar gezet - Controle groep

Wanneer er een zorgverlener vragenlijst klaar staat om ingevuld te worden, is dat te zien aan de lichtgele balk bovenaan het patiënten overzicht. Klik op 'klik hier om deze in te vullen' om naar de vragenlijst te gaan.

VOORTGANG

De volgende uitspraken gaan over uw mening over de wekelijkse klachtenlijst. **Kunt u aangeven in hoeverre u het er mee eens bent?**

	Helemaal niet mee eens	Niet mee eens	Neutraal	Mee eens	Helemaal mee eens
De wekelijkse klachtenlijst voegt iets toe aan het leveren van kwalitatief goede zorg.	<input type="radio"/>	<input type="radio"/>	<input type="radio"/>	<input type="radio"/>	<input type="radio"/>
Ik heb de pdf's met de terugkoppeling regelmatig gebruikt.	<input type="radio"/>	<input type="radio"/>	<input type="radio"/>	<input type="radio"/>	<input type="radio"/>
De alerts wanneer een patiënt verhoogd scoort zijn nuttig.	<input type="radio"/>	<input type="radio"/>	<input type="radio"/>	<input type="radio"/>	<input type="radio"/>
Ik zou de wekelijkse klachtenlijst in de toekomst willen blijven gebruiken.	<input type="radio"/>	<input type="radio"/>	<input type="radio"/>	<input type="radio"/>	<input type="radio"/>

Terug naar overzicht Verder

Vragen? sympro@vumc.nl of 06-25716002

Vervolgens komt u in de online omgeving om de vragenlijst in te vullen.

# 11 Gegevens patiënt wijzigen

The screenshot shows the SYMPRO interface for patient management. At the top, the SYMPRO logo is displayed. On the left, a navigation menu includes 'Patiënten', 'Alerts', 'Wachtwoord wijzigen', 'Mijn account', and 'Logout'. The main content area is titled 'Patiënt 13003'. A table lists patient details: Status (Inclusie/exclusie ingevuld), Respondentnummer (13003), Voorletters, Tussenvoegsel, Achternaam, Telefoon nummer, Mobiel, Geslacht, and Aangemaakt (07-10-2019). A button labeled 'Persoonsgegevens toevoegen/wijzigen' is highlighted with a yellow arrow. Below the table, a teal box contains the instruction: 'Vul hier de overige gegevens in om patiënt te includeren na het tekenen van de toestemmingsverklaring (IC)'. A 'Toestemmingsverklaring' button is located below this instruction. At the bottom of the interface, contact information is provided: 'Vragen? sympro@vumc.nl of 06-25716002'.

Om persoonsgegevens toe te voegen of te wijzigen, klikt u op 'persoonsgegevens toevoegen/wijzigen'.

Patiënten

Persoonsgegevens patiënt 13003

Alerts

Wachtwoord  
wijzigen

Mijn account

Logout

Voorletters

Voornaam

Tussenvoegsel

Achternaam

Patiëntnummer

E-mailadres

Telefoonnummer

Mobiele telefoonnummer

Geslacht

Geboortedatum  -  -

Naam huisarts

Plaats huisarts

Startdatum nog niet bekend, dit zal ik per e-mail doorgeven aan de onderzoekers

   
Annuleer

U kunt nu de benodigde gegevens wijzigen of aanvullen. Om de wijzigingen of aanvullingen te bewaren, klikt u op opslaan.

## 12 Alerts

  
**SYMPRO**

---

Instellingen

Patiënten

**Alerts**

Wachtwoord wijzigen

Mijn account

Logout


### Alerts

Tijdstip	SYMPRO nummer	Naam	Vragenlijst
13-01-2020 10:56 (emailinstitute)	500009	Test, T.	wk53-d1

Vragen? [sympro@vumc.nl](mailto:sympro@vumc.nl) of 06-25716002

Voor een overzicht van de alerts, klikt u links in het menu op 'alerts'. Om het alert van een patiënt in te zien klikt u op het SYMPRO nummer van de betreffende patiënt.

## 13 Inzage rapporten klachtenlijst



**Patiënten**

Alerts

Wachtwoord wijzigen

Mijn account

Logout

### Patiënten

Meld patiënt aan

Status

Nummer

SYMPRO nummer	Naam	Geboortedatum	Geslacht	Aangemaakt	Actief	Status	Status patiënt
test123				29-05-2019	Pre-IC	Aangemeld	Aangemeld (AMF) - Controle groep
13001				04-09-2019	Pre-IC	Aangemeld	Aangemeld (AMF) - Controle groep
13002				01-10-2019	Actief	Klinische gegevens T0 ingevuld	T0 klaar gezet - Controle groep
13003				07-10-2019	Pre-IC	Inclusie/exclusie ingevuld	In- & Exclusie - Controle groep
13004				07-10-2019	Actief	Klinische gegevens T0 ingevuld	T0 ingevuld - Controle groep
13005				14-11-2019	Actief	Klinische gegevens T0 ingevuld	T0 klaar gezet - Controle groep
13006				15-11-2019	Pre-IC	Aangemeld	Aangemeld (AMF) - Controle groep

Pagina:

Vragen? [sympro@vumc.nl](mailto:sympro@vumc.nl) of 06-25716002

Om het rapport met de klachten in te zien van een patiënt, klikt u op de betreffende patiënt.

Patiënten

Patiënt test123

Alerts

Wachtwoord  
wijzigen

Mijn account

Logout

Persoonsgegevens toevoegen/wijzigen

Patiënt	
Status	Aangemeld
Respondentnummer	689419
Voorletters	
Tussenvoegsel	
Achternaam	
E-mail	
Telefoon nummer	
Mobiel	
Geboortedatum	
Geslacht	
Aangemaakt	29-05-2019

Vul hier de overige gegevens in om patiënt te includeren na het tekenen van de toestemmingsverklaring (IC).

Inclusie /Exclusie

Rapport klachtenvragenlijst

Vragen? [sympro@vumc.nl](mailto:sympro@vumc.nl) of 06-25716002

En vervolgens klikt u op 'rapport klachtenvragenlijst'

Patiënten

Alerts

Wachtwoord  
wijzigen

Mijn account

Logout

Terug naar overzicht deelnemer 11025

Download dit rapport als PDF

Download alle rapporten als PDF

Alert (email) gegeven op 07-11-2019 16:47. [Geef feedback](#)

Kies hier hoe u de klachten wilt zien

Alert klachten

Alle klachten (sumscore)

Alle klachten (per item)

## Resultaten/uitslagen wekelijkse klachtenlijst Alert klachten

Dhr. [naam] geboortedatum: [datum]

Ingevuld op: 07-11-2019

In de wekelijkse vragenlijst heeft patiënt vragen beantwoord over zijn ervaren klachten in de afgelopen week.

Onderstaande klachten hebben een alert gegenereerd:

- ! Kortademigheid: hoge score
- ! Lichaamstemperatuur: hoger dan 38,5°C

Neem binnen 24 uur contact op met patiënt om de klachten te bespreken

Boven de grafieken staat een overzicht van de klachten die een alert hebben gegenereerd.

Patiënten

Alerts

Wachtwoord  
wijzigen

Mijn account

Logout

Terug naar overzicht deelnemer 11025

Download dit rapport als PDF

Download alle rapporten als PDF

Alert (email) gegeven op 07-11-2019 16:47. [Geef feedback](#)

Kies hier hoe u de klachten wilt zien

Alert klachten

Alle klachten (sumscore)

Alle klachten (per item)

## Resultaten/uitslagen wekelijkse klachtenlijst Alert klachten

Dhr. [naam] geboortedatum: [datum]

Ingevuld op: 07-11-2019

In de wekelijkse vragenlijst heeft patiënt vragen beantwoord over zijn ervaren klachten in de afgelopen week.

Onderstaande klachten hebben een alert gegenereerd:

- ❗ Kortademigheid: hoge score
- ❗ Lichaamstemperatuur: hoger dan 38,5°C

Neem binnen 24 uur contact op met patiënt om de klachten te bespreken

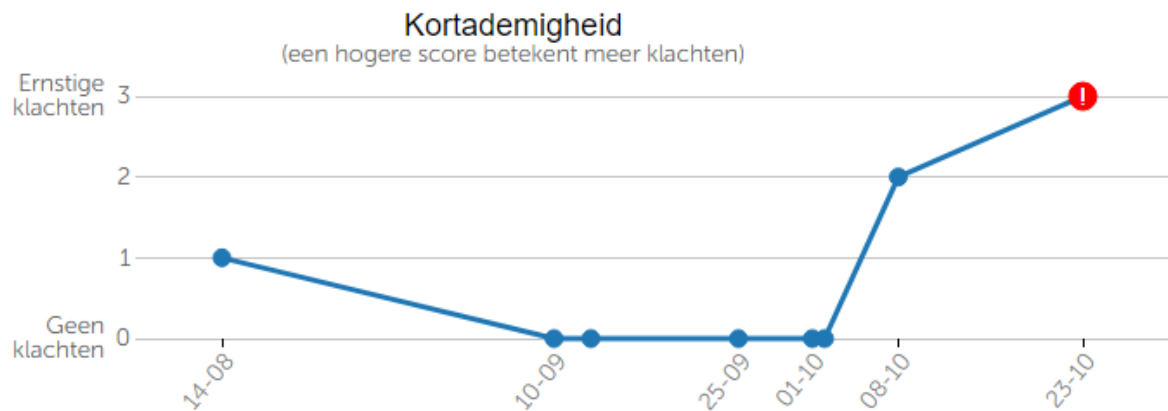
Onder het overzicht van de klachten die een alert hebben gegenereerd, vindt u de grafieken. U kunt er voor kiezen om alleen de grafieken weer te geven van klachten die na de laatste keer invullen een alert hebben veroorzaakt (gele pijl), alle grafieken in de vorm van somscores (groene pijl), of alle grafieken per item (paarse pijl).



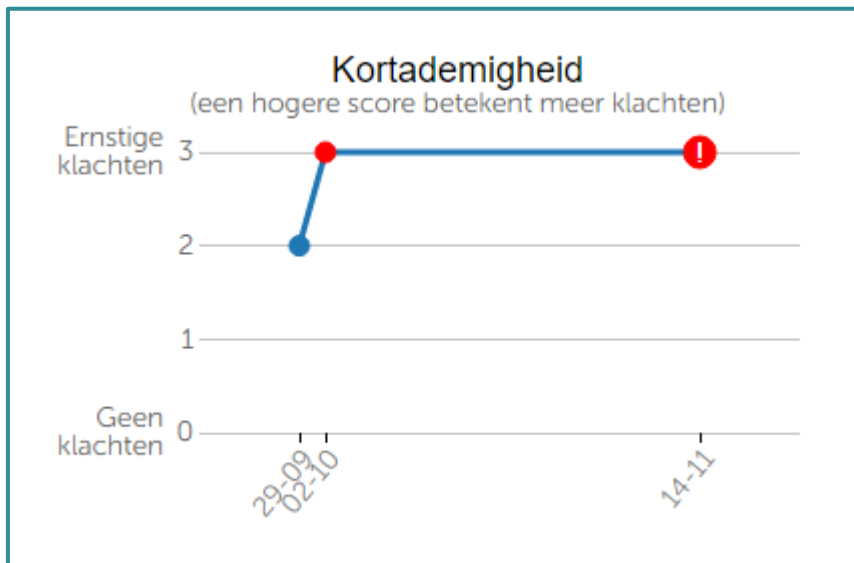
Per klacht kunt u hieronder de antwoorden terugzien.

Een **!** betekent dat de klacht een alert heeft veroorzaakt in de laatste meting.

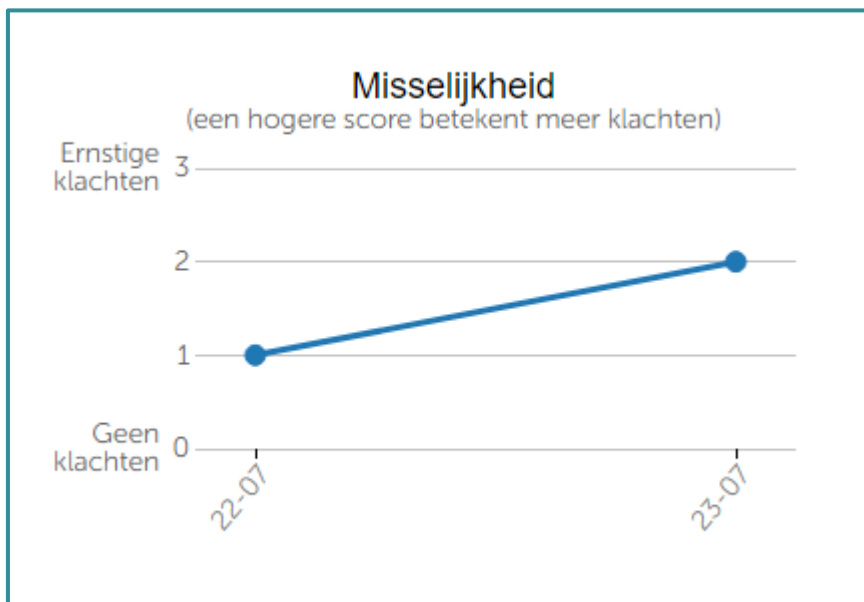
Een **●** betekent dat de klacht in het verleden een alert heeft veroorzaakt.



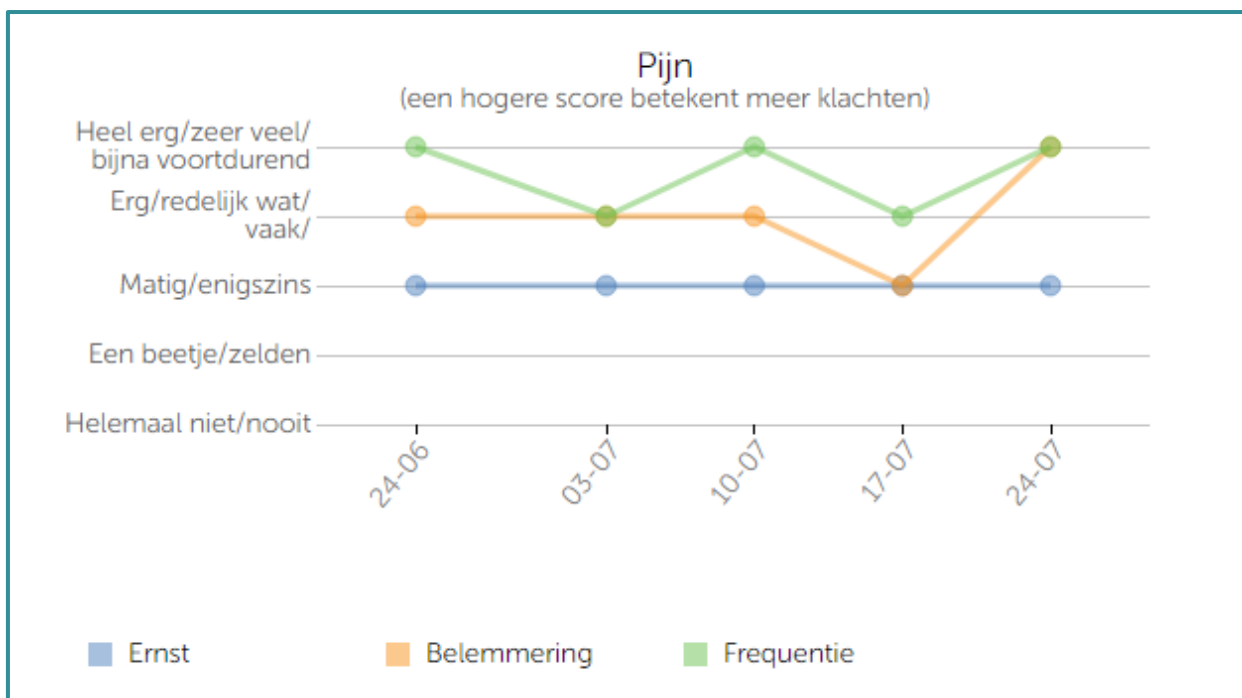
Een voorbeeldgrafiek van een klacht die bij de laatste keer invullen een alert heeft veroorzaakt



Een voorbeeldgrafiek van een klacht die bij de laatste en een-na-laatste keer invullen een alert heeft veroorzaakt



Een voorbeeldgrafiek van een klacht die geen alert heeft veroorzaakt



Een voorbeeldgrafiek van een klacht op itemniveau

**Patiënten**

Alerts

Wachtwoord  
wijzigen

Mijn account

Logout

[Terug naar overzicht deelnemer 11025](#)[Download dit rapport als PDF](#)[Download alle rapporten als PDF](#)

Alert (email) gegeven op 07-11-2019 16:47.

[Geef feedback](#)

Kies hier hoe u de klachten wilt zien

[Alert klachten](#)[Alle klachten \(sumscore\)](#)[Alle klachten \(per item\)](#)

## Resultaten/uitslagen wekelijkse klachtenlijst

### Alert klachten

Dhr. ██████ geboortedatum: ██████

Ingevuld op: 07-11-2019

In de wekelijkse vragenlijst heeft patiënt vragen beantwoord over zijn ervaren klachten in de afgelopen week.

Onderstaande klachten hebben een alert gegenereerd:

- ❗ Kortademigheid: hoge score
- ❗ Lichaamstemperatuur: hoger dan 38,5°C

Neem binnen 24 uur contact op met patiënt om de klachten te bespreken

Wilt u het rapport als pdf hebben, dan kunt u uit 2 opties kiezen. Wilt u een rapport met enkel de alert klachten, met alle klachten als somscore, of alleen grafieken per item? Klik dan op 'Download dit rapport als PDF' (gele pijl), waarbij hetgeen wat u op dat moment daaronder heeft geselecteerd (alert klachten, alle klachten (sumscore) of alle klachten (per item)) bepaalt welke van die 3 er in het gedownloadde PDF staan.

U kunt er echter ook voor kiezen om een rapport te downloaden met daarin alle grafieken, dus zowel de grafieken van de alert klachten, de grafieken van klachten die geen alert hebben veroorzaakt en de grafieken per item. Klik hiervoor op 'Download alle rapporten als PDF' (groene pijl).

Patiënten

[Terug naar overzicht deelnemer 11025](#)

[Download dit rapport als PDF](#)

[Download alle rapporten als PDF](#)

Alerts

Alert (email) gegeven op 07-11-2019 16:47.

[Geef feedback](#)

Wachtwoord  
wijzigen

Mijn account

Kies hier hoe u de klachten wilt zien

Logout

[Alert klachten](#)

[Alle klachten \(sumscore\)](#)

[Alle klachten \(per item\)](#)

## Resultaten/uitslagen wekelijkse klachtenlijst



### Alert klachten

Dhr. [naam] geboortedatum: [datum]

Ingevuld op: 07-11-2019

In de wekelijkse vragenlijst heeft patiënt vragen beantwoord over zijn ervaren klachten in de afgelopen week.

Onderstaande klachten hebben een alert gegenereerd:

-  Kortademigheid: hoge score
-  Lichaamstemperatuur: hoger dan 38,5°C

Neem binnen 24 uur contact op met patiënt om de klachten te bespreken

Wilt u terugkeren naar het overzichtsscherm van de betreffende patiënt? Klikte u dan op 'Terug naar overzicht deelnemer \*\*\*\*\*'

Patiënten

Alerts

Wachtwoord  
wijzigen

Mijn account

Logout

Terug naar overzicht deelnemer 11025

Download dit rapport als PDF

Download alle rapporten als PDF

Alert (email) gegeven op 07-11-2019 16:47. [Geef feedback](#)

Kies hier hoe u de klachten wilt zien

Alert klachten

Alle klachten (sumscore)

Alle klachten (per item)

## Resultaten/uitslagen wekelijkse klachtenlijst Alert klachten

Dhr. ██████ geboortedatum: ██████

Ingevuld op: 07-11-2019

In de wekelijkse vragenlijst heeft patiënt vragen beantwoord over zijn ervaren klachten in de afgelopen week.

Onderstaande klachten hebben een alert gegenereerd:

- ! Kortademigheid: hoge score
- ! Lichaamstemperatuur: hoger dan 38,5°C

Neem binnen 24 uur contact op met patiënt om de klachten te bespreken

Om feedback te geven op de alert, klikt u op 'Geef feedback'.

Patiënten

**Alerts**

Wachtwoord  
wijzigen

Mijn acc

Logout

## Feedback Alert 500015

Dhr. [naam] geboortedatum: 20-12-[-]

[Ga naar overzicht van deze deelnemer](#)

[Ga naar rapport van deze deelnemer](#)

Hebt u actie ondernomen n.a.v. de al

*(Meerdere antwoorden mogelijk)*


- Nee, omdat [input type="text"]
- Ja, telefonisch consult < 10 min, patiënt nam zelf contact op.
- Ja, telefonisch consult > 10 min, patiënt nam zelf contact op.
- Ja, telefonisch consult < 10 min, zorgverlener heeft contact opgenomen.
- Ja, telefonisch consult > 10 min, zorgverlener heeft contact opgenomen.
- Extra afspraak ingepland bij het behandelteam
- Verwezen naar huisarts
- Verwezen naar eerste hulp
- Verwezen naar psychologische hulp
- Overige, namelijk [input type="text"]

[Opslaan](#)

Vragen? [sympro@vumc.nl](mailto:sympro@vumc.nl) of 06-25716002

U kunt nu aangeven of er actie is ondernomen n.a.v. de ontvangen alert en zo ja, in welke vorm. Vervolgens klikt u op opslaan. Ook kunt u vanuit deze pagina naar het overzicht van deze deelnemer (gele pijl) of naar het rapport van deze deelnemer (groene pijl).

## 14 Inzage rapporten kwaliteit van leven



Patiënten **Patiënt 500014**

Alerts Persoonsgegevens toevoegen/wijzigen


Wachtwoord wijzigen

Mijn account

Logout

Patiënt	
Status	Klinische gegevens T2 ingevuld
Respondentnummer	500014
Voorletters	RH-test-O-NOr-t1etc
Tussenvoegsel	
Achternaam	Oraal-NO
E-mail	sympro@vumc.nl
Telefoon nummer	
Mobiel	
Geboortedatum	11-03-1994
Geslacht	Vrouw
Aangemaakt	16-04-2020
Startdatum eerste behandeling binnen onderzoek	03-03-2020

Geen openstaande vragenlijsten

 QOL Terugkoppeling

Vragen? [sympro@vumc.nl](mailto:sympro@vumc.nl) of 06-25716002

Om de resultaten van de kwaliteit van leven vragenlijst in te zien, klikt u op de knop 'QOL terugkoppeling'.

Patiënten

Terug naar overzicht deelnemer 500014

Alerts

Wachtwoord  
wijzigen

Mijn ac

Logout

Kies hier welk hoofdonderwerp u wilt zien:

EORTC QLQ C30 - Algemene kwaliteit van leven

EORTC QLQ C30 - Functioneren

EORTC QLQ C30 - Symptomen

EORTC QLQ LC 13 - Symptomen

## Terugkoppeling kwaliteit van leven bij longkanker

Mw. RH-test-O-NOR-t1etc Oraal-NO

Geboortedatum: 11-03-1994


### EORTC QLQ-C30

De European Organization for Research and Treatment of Cancer Quality of Life (EORTC QLQ-C30) versie 3.0 is een internationale en gevalideerde kanker specifieke kwaliteit van leven vragenlijst die uit 30 items bestaat.

De interpretatie van de drie hoofdonderwerpen van de EORTC QLQ-C30 vragenlijst is als volgt:  
Gedurende de afgelopen week:

1. Algemene kwaliteit van leven: hogere score betekent hogere kwaliteit van leven (positief)
2. Functioneren: hogere score betekent hogere mate van functioneren (positief)
3. Symptomen: hogere score betekent meer last van symptomen (negatief)

**Algemene kwaliteit van leven:** De algemene kwaliteit van leven geeft hoe uw patiënt zijn/haar algemene gezondheid en kwaliteit van leven gedurende de afgelopen week heeft ervaren.



U kunt door op de bovenstaande knoppen te klikken de verschillende terugkoppelingen inzien; de algemene kwaliteit van leven, de symptomen uit de QLQ C30 vragenlijsten, functioneren (lichamelijk, rol, cognitief, emotioneel, sociaal), en de symptomen uit de QLQ LC13.



## 15 Wachtwoord wijzigen gedurende gebruik



**SYMPRO**

Patiënten  
Alerts  
**Wachtwoord wijzigen**  
Mijn account  
Logout

### Wijzig wachtwoord

Hier kunt u uw wachtwoord veranderen.

Uw nieuwe wachtwoord moet tenminste 8 tekens lang zijn, en een hoofdletter, een kleine letter, een cijfer en een leesteken bevatten

Huidig wachtwoord

Nieuwe wachtwoord

Herhaal wachtwoord

Opslaan

Vragen? [sympro@vumc.nl](mailto:sympro@vumc.nl) of 06-25716002

U kunt op ieder gewenst moment uw wachtwoord wijzigen door op dit item links in het menu te klikken. Vervolgens vult u uw huidige wachtwoord in, gevolgd door tweemaal uw nieuwe wachtwoord en klikt u op opslaan.

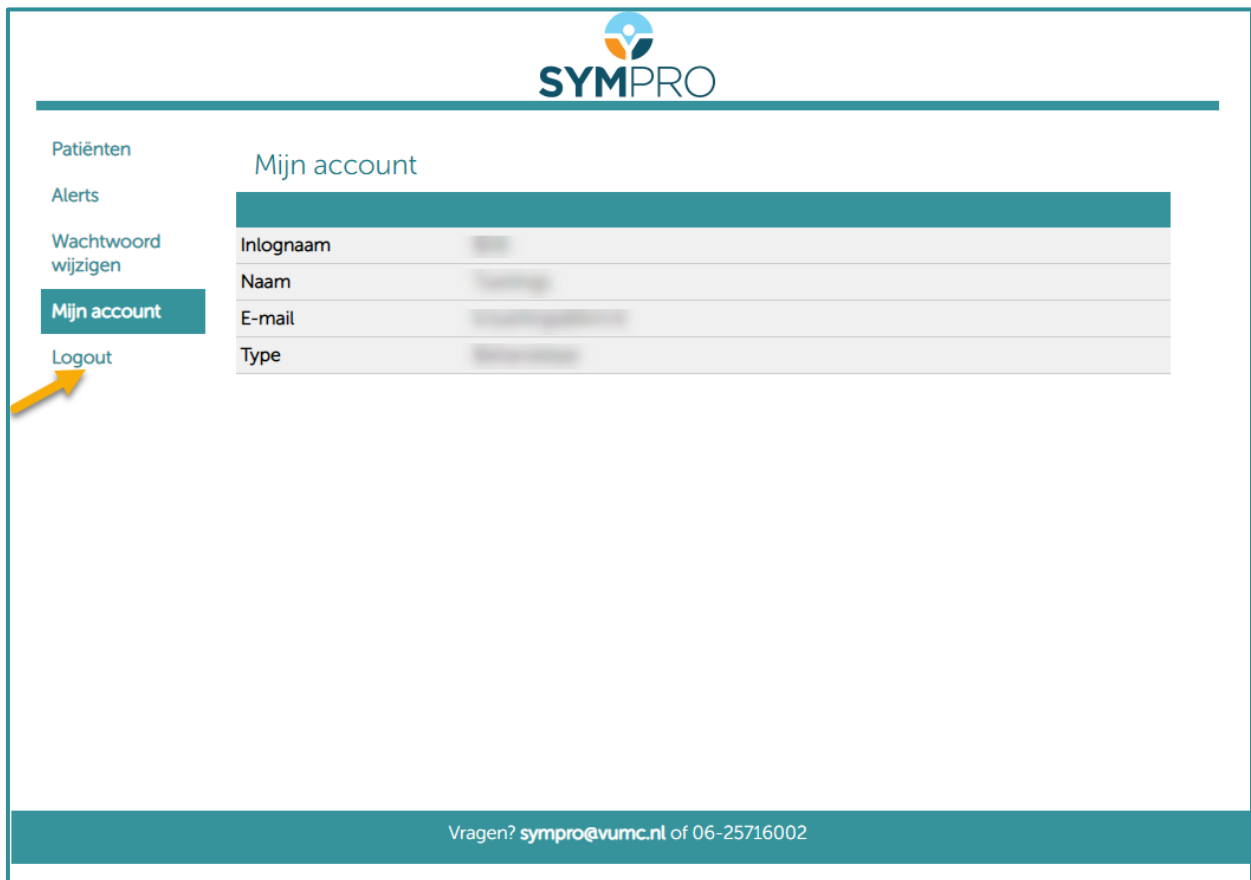
## 16 Account zorgverlener



The screenshot displays the SYMPRO user interface. At the top center is the SYMPRO logo. On the left side, there is a vertical menu with the following items: 'Patiënten', 'Alerts', 'Wachtwoord wijzigen', 'Mijn account' (highlighted in teal with a yellow arrow pointing to it), and 'Logout'. The main content area is titled 'Mijn account' and contains a table with the following fields: 'Inlognaam', 'Naam', 'E-mail', and 'Type'. Each field has a corresponding value, though the values are blurred. At the bottom of the page, there is a teal footer bar with the text 'Vragen? sympro@vumc.nl of 06-25716002'.

Om uw gegevens in te zien, klikt u links in het menu op 'mijn account'.

## 17 Uitloggen



The screenshot displays the SYMPRO user interface. At the top center is the SYMPRO logo. Below it, a horizontal teal bar separates the header from the main content. On the left side, there is a vertical menu with the following items: 'Patiënten', 'Alerts', 'Wachtwoord wijzigen', 'Mijn account' (highlighted in teal), and 'Logout'. A yellow arrow points to the 'Logout' option. The main content area is titled 'Mijn account' and contains a table with the following fields: 'Inlognaam', 'Naam', 'E-mail', and 'Type'. Each field has a corresponding value, which is blurred. At the bottom of the page, a teal footer bar contains the text: 'Vragen? [sympro@vumc.nl](mailto:sympro@vumc.nl) of 06-25716002'.

Wanneer u klaar bent in Profiel kunt u uitloggen door links in het menu op 'logout' te klikken.